

Jaarverslag 2019

Stichting Voedselbank Oldambt



OOG VOOR VOEDSEL, HART VOOR MENSEN

**Voedselbank Oldambt: omdat niemand honger hoeft te hebben
Goed voor mens en milieu**

Onze vrijwilligers maakten en gaven in 2019 weer veel voedselpakketten, totaal 19.753. Dat is een kleine stijging ten opzichte van 2018. Opvallend is dat naarmate het jaar verstreek, er steeds meer mensen een voedselpakket aanvroegen en kregen. Het ziet er bovendien naar uit dat zich volgend jaar nog meer cliënten melden. Terwijl de voorwaarden om voor een voedselpakket in aanmerking te komen, vrijwel gelijk blijven. Alleen de normen voor gezinnen met meer dan één persoon zijn in 2020 iets verruimd.

Verder was het een jaar waarin veel tijd en geld is gestoken aan de verbetering van de logistiek, onder meer door de aanschaf van een nieuwe bus en koelaanhanger voor het vervoer van producten en pakketten.

Ook de acquisitie van leveranciers die producten doneerden voor in de voedselpakketten kreeg bijzonder veel aandacht.

Inhoud

Voedselbank Oldambt: omdat niemand honger hoeft te hebben 0

Goed voor mens en milieu 0

Inhoud 2

Cliëntpopulatie 3

Voedselverstrekking..... 3

Instroom – uitstroom cliënten 2019 6

Vrijwilligersbeleid..... 6

Voedselveiligheid en Arbo..... 6

Logistiek 7

Toekomstvisie 7

Financiën 7



Cliëntpopulatie

De normen om in aanmerking te komen voor een aanvullend voedselpakket zijn net als in 2018 ook in 2019 verruimd. De verruiming van de norm is in verhouding met de gestegen kosten van onderhoud. De toename was vooral te vinden onder 1-oudergezinnen met kinderen en alleengaanden zonder betaald werk, werkenden en ouderen met alleen AOW. Ook was er een toename van het aantal aanvragen onder allochtonen.

VOEDSELBANKEN.NL Oldambt															
Management informatie															
Voedselbank:		Stichting Voedselbank Oldambt													
Periode:		01-01-2019 t/m 01-01-2020													
Profiel Huidige klanten per uitgiftepunt															
Uitgiftepunt	Geslacht aanvrager Man	Geslacht aanvrager Vrouw	Leeftijd aanvrager < 30	Leeftijd aanvrager => 30 < 50	Leeftijd aanvrager => 50 < 65	Leeftijd aanvrager > 65	Huishoudens	Personen	Kindren < 18	Kindren >= 18	Alleenstaanden	Eenouder gezinnen	Gezinnen	Stellen	
Bad Nieuweschans	9	9	3	6	5	4	18	46	12	8	7	3	5	3	
Finstenwolde	18	22	6	18	9	7	40	79	28	3	20	12	4	4	
Oude Pekela	42	37	16	36	18	9	79	219	91	20	25	25	24	5	
Scheemda	20	27	3	25	12	7	47	112	41	9	17	15	9	6	
Winschoten	102	107	21	111	52	25	209	507	183	56	76	74	45	14	
Totaal	191	202	49	196	96	52	393	963	355	96	145	129	87	32	

VOEDSELBANKEN.NL Oldambt													
Management informatie													
Voedselbank:		Stichting Voedselbank Oldambt											
Periode:		01-01-2019 t/m 01-01-2020											
Personen huishouden per uitgiftepunt													
Uitgiftepunt	1 Persoon	2 Personen	3 Personen	4 Personen	5 Personen	6 Personen	7 Personen	8 Personen	9 Personen	10 Personen	11 Personen	> 12 Personen	
Bad Nieuweschans	7	4	2	3	1	0	0	1	0	0	0	0	
Finstenwolde	20	13	1	2	2	2	0	0	0	0	0	0	
Oude Pekela	25	15	14	9	11	4	1	0	0	0	0	0	
Scheemda	17	13	9	3	2	2	0	1	0	0	0	0	
Winschoten	76	57	32	22	9	5	6	2	0	0	0	0	
Totaal	145	102	58	39	25	13	7	4	0	0	0	0	

Het percentage dat tijdelijk acuut in de financiële problemen komt, groeit. Het zijn gezinnen of personen met meerdere problemen. In 2019 gaven we vrijwel iedere week noodpakketten aan nieuwe cliënten die een aanvraag indienden. Ze hadden niets meer in huis. Deze acute aanvragen kwamen binnen via de gemeente, SWO, Maatjesproject en mensen die zich op eigen initiatief meldden.

Sommige cliënten waren voor hun eten en drinken geheel afhankelijk van de voedselbank.

Voedselverstrekking

De samenstelling van een voedselpakket is afhankelijk van de producten die we krijgen. Incidenteel kopen we bij zoals eieren met Pasen en af en toe aardappelen. De voedselpakketten zijn ingedeeld in 1, 2-3, 4+ en 6+ persoonspakketten.

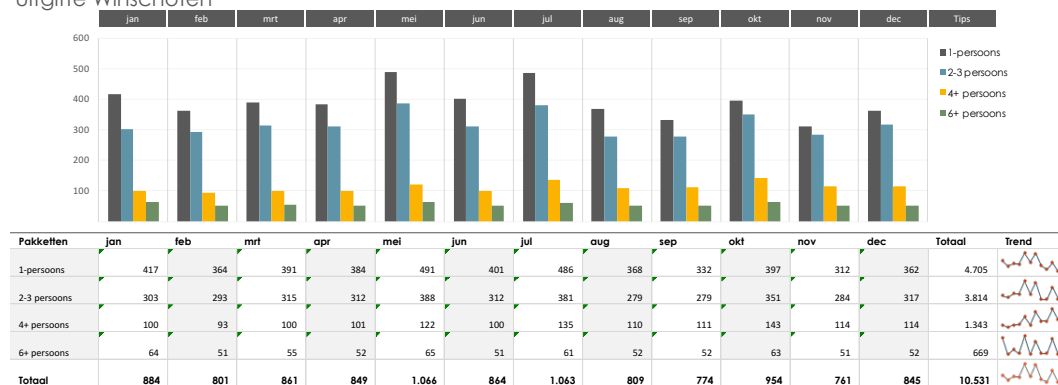
Ook in 2019 waren we aangesloten bij Distributiecentrum (DC) Groningen. De samenwerking verliep niet vlekkeloos. De wekelijkse aanvoer is weliswaar de belangrijkste bron van de pakketten maar de hoeveelheid producten was te mager. Voor Voedselbank Oldambt en nog twee andere voedselbanken in de regio betekende dit veel extra inspanning om toch producten te krijgen. Het verzoek aan de landelijke vereniging om meer voedsel te geven en de logistieke problemen op te lossen, leverde weinig op. We proberen de oorzaak hiervan te achterhalen. De signalen vanuit de landelijke vereniging zijn niet in overeenstemming met

de signalen vanuit het DC. Dit proces loopt nog steeds en enige verbetering is zichtbaar. Via ons netwerk proberen we dagelijks om zoveel mogelijk voedsel binnen te halen, maar ook in 2019 bereikten we niet het landelijk wenselijk niveau van het aantal voedingsproducten per pakket.

We kregen dagelijks voedsel van enkele supermarkten en bakkers in de gemeenten Oldambt en Pekela. In deze regio zijn echter weinig voedselproducerende bedrijven en maar enkele supermarkten. Daardoor waren we - meer dan in de rest van Nederland - aangewezen op landelijke aanvulling. Iedere morgen, behalve zondag, reden onze beide wagens langs deze supermarkten en twee keer per week reden we naar het DC. Voor de kerst hielden we inzamelingsacties in kerken en supermarkten. Dit leverde veel houdbare producten op. Ook waren we blij met de donaties van bedrijven, kerken, netwerkorganisaties en particulieren.

Wekelijks was de uitgifte van het voedselpakket in Winschoten (3x), Bad Nieuweschans, Finsterwolde, Scheemda en Pekela. De standaardpakketten waren voor alle uitgiftepunten gelijk. Aanvullend vers voedsel, dus groente, fruit en zuivelproducten, kon verschillen, afhankelijk van het aanbod op dat moment.

Uitgifte Winschoten



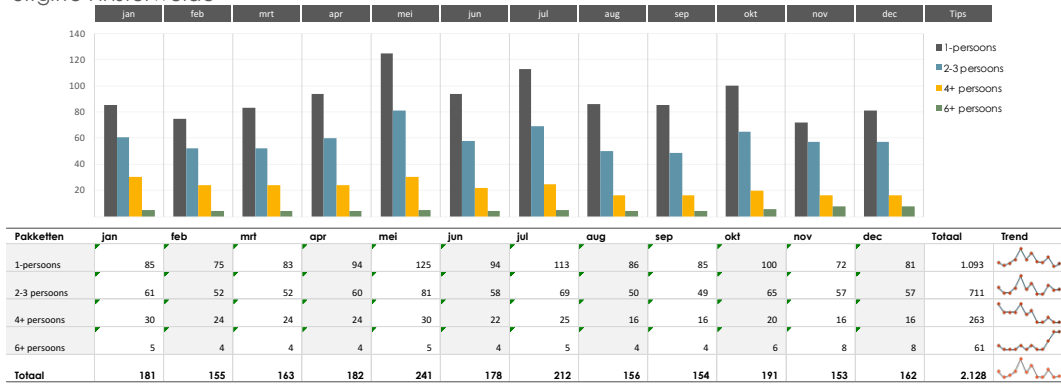
Uitgifte Scheemda



Uitgifte Bad NieuweSchans



Uitgifte Finsterwolde




Uitgifte Oude Pekela



Instroom – uitstroom cliënten 2019

Voedselbank Oldambt werkte nauw samen met stichting Azzur, die de intakes en de controles verzorgde. De instroom was ongeveer gelijk aan de uitstroom. De redenen van uitstroom waren divers. Een deel kwam met een voedselpakket en begeleiding van Azzur weer in een betere positie. Een deel kwam echter na verloop van tijd zonder opgaaf van redenen of het niet inleveren van gegevens voor herbeoordeling niet weer terug. We weten niet wat de oorzaken waren. Azzur zal proberen deze te achterhalen.

 VOEDSELBANKEN.NL Oldambt															
Management informatie															
Voedselbank: Stichting Voedselbank Oldambt															
Periode: 01-01-2019 t/m 01-01-2020															
Intake															
	Nieuwe intakes	Aangenomen van nieuwe intakes	Wachtlijst van nieuwe intakes	Afgevozen van nieuwe intakes	Herintakes	Aangenomen van herintakes	Wachtlijst van herintakes	Afgevozen van herintakes	Gestopte klanten	Gemiddelde duur gebruik < 3 mnd	Gemiddelde duur gebruik => 3 <= 6 mnd	Gemiddelde duur gebruik => 6 <= 12 mnd	Gemiddelde duur gebruik => 12 <= 24 mnd	Gemiddelde duur gebruik => 24 <= 36 mnd	Gemiddelde duur gebruik => 36 mnd
Uitgiftepunt															
Bad Nieuweschan	12	9	0	3	23	18	0	5	11	6	3	3	3	4	10
Finsterwolde	28	12	0	16	68	55	0	13	20	6	4	16	9	11	14
Oude Pekela	40	20	0	20	130	97	0	33	49	13	18	22	29	7	39
Scheemda	20	14	0	6	65	49	0	16	22	14	7	11	10	10	17
Winschoten	110	58	0	52	309	256	0	53	115	49	35	58	60	39	83
Totaal	210	113	0	97	595	475	0	120	217	88	67	110	111	71	163

Vanwege de toename van cliënten gingen we in Winschoten van start met een derde uitgiftepunt: maandag. Uitgifte in Winschoten is nu op maandag, woensdag en vrijdag. De uitbreiding vroeg extra inzet van vrijwilligers.

Vrijwilligersbeleid

Het vrijwilligersteam bestond net als in 2018 uit een vaste kern en daaromheen projectmatig vrijwilligers voor het basisstation in Winschoten en de uitgiftepunten.

We merkten dat het steeds moeilijker werd om capabele vrijwilligers te krijgen. Enkele vrijwilligers kregen door hun opgedane werkervaring weer een vaste baan; daar waren we blij om. Met name het vervullen van de vacatures voor coördinator, een magazijnmedewerker en schoonmakers bleef lastig.

Voedselbank Oldambt is erkend leerbedrijf.

De vrijwilligers volgen jaarlijks bijscholing voedselveiligheid.

Voedselveiligheid en Arbo

Ook dit jaar kregen we weer het voedselveiligheidscertificaat. Voedselveiligheid kreeg uiteraard voortdurend onze aandacht en de nodige financiële investeringen zoals de vervanging van de grote koelaanhanger.

De aanbevelingen voor Arbo na de Risico Inventarisatie & Evaluatie in 2018 worden in 2020 verder uitgewerkt.

Logistiek

Logistiek was een speerpunt binnen de organisatie. Logistiek is het geheel van bussen, (koel)aanhangers, stellingen, stapelkratten, koelboxen en kratjes voor de wekelijkse uitgifte van voedselpakketten.

Door slijtage moet er ieder jaar een deel worden vervangen. In 2019 is een deel van het wagenpark en de klapkratten voor de standaardpakketten vervangen.

Toekomstvisie

Het aanbod van voedsel is sterk onderhevig aan de marktwerking. Voedselbank Oldambt vormt samen met de andere 168 voedselbanken in Nederland de Vereniging Voedselbanken Nederland. Zowel plaatselijk als in landelijk verband doen we onze uiterste best om zoveel mogelijk producten bij onze cliënten te krijgen.

Daarbij vinden we het enorm belangrijk dat Voedselbanken voedselverspilling tegengaan.

We streven ernaar om in samenwerking met stichting Azzur nog meer cliënten te ondersteunen: cliënten die wel in aanmerking komen voor een voedselpakket en begeleiding maar die zich nog niet hebben aangemeld als gevolg van onwetendheid of schaamte. Stichting Azzur is daarvoor een samenwerking aangegaan met andere vrijwilligersorganisaties. Bundeling van krachten vergroot de effectiviteit om deze groep te bereiken.

Financiën

Alle medewerkers en bestuursleden zijn vrijwilligers en ontvangen geen salaris.

Bijlage kosten baten 2019

2. STAAT VAN BATEN EN LASTEN OVER 2019			
	realisatie 2019	begroting 2019	realisatie 2018
Baten			
Subsidies	54.111	47.500	52.194
Giften en donaties	14.841	7.800	10.601
Overige inkomsten	6.000	6.000	6.000
Rentebaten	7	0	5
Som der baten	74.959	61.300	68.800
Lasten			
Beheer en administratie			
Kosten vrijwilligers	8.203	6.700	7.570
Transportkosten	5.232	6.000	5.436
Exploitatie transportmiddelen	6.708	7.000	9.308
Algemene onderhoudskosten	1.284	1.500	1.334
Huisvestingskosten	24.393	23.600	23.578
Afschrijvingen	9.526	7.000	7.075
Kantoorkosten	4.477	4.600	3.914
Reclamekosten	1.734	900	310
Exploitatiekosten	4.477	4.000	7.957
Som der lasten	66.034	61.300	66.482
Resultaat	8.925	0	2.318

4. TOELICHTING OP DE STAAT VAN BATEN EN LASTEN OVER 2019			
	Realisatie 2019	Begroting 2019	Realisatie 2018
Subsidies			
Gemeente Oldambt	37.500		37.500
Gemeente Pekela	10.000		7.500
Provincie Groningen	3.300		3.900
Voedselbank Nederland	3.311		3.294
totaal	54.111		52.194
Giften en Donaties			
Kerken en Stichtingen	9.436		6.905
Bedrijven	3.322		2.034
Particulieren	2.083		1.662
totaal	14.841		10.601
Overige inkomsten			
Aandeel huurkosten St. Azzur	6.000		6.000
rente	7		5
Totaal	6.007		6.005
Beheer en administratie			
Kosten vrijwilligers			
Lief en leed	1.336		1.694
Kilometervergoeding	5.501		5.302
Kantinekosten	913		407
arbokosten	0		167
Cursussen	453		0
Totaal	8.203		7.570
Transportkosten			
brandstofkosten	5.232		5.436
Exploitatie transportmiddelen			
Autokosten	2.980		5.711
Verzekeringskosten	2.696		2.877
Wegenbelasting	1.032		720
Totaal	6.708		9.308
Algemene onderhoudskosten	1.284		1.334
Huisvestingskosten			
Huurkosten	14.880		14.568
Gas/water en Licht	9.513		9.010
Totaal	24.393		23.578
Afschrijvingen			
Inventaris	2.726		3.600
Vervoermiddelen	6.800		3.475
Totaal	9.526		7.075
Kantoorkosten			
Algemene kantoorkosten	449		317
Telecommunicatie	2.475		1.813
Contributie en abonnementen	126		195
Intakekosten	1.200		1.200
Bankkosten	191		188
portokosten	36		201
Totaal	4.477		3.914
Reclamekosten			
banners	264		310
Belettering transportbus en aanhangen	1.310		0
Representatiekosten	160		0
Totaal	1.734		310
Exploitatiekosten			
Verpakkingskosten	329		187
Schoonmaakkosten	1.650		905
Kleine bedrijfsaanschaffingen	1.745		1.425
Bijdrage centraal magazijn	0		770
Overige bedrijfskosten	328		4.190
inkopen	425		480
Totaal	4.477		7.957

1. BALANS PER 31 DECEMBER 2019				
	31 december 2019.		31 december 2018.	
ACTIVA				
Vaste Activa				
Materiele vaste activa				
Inventaris	7.900		10.626	
Vervoermiddelen	15.525		8.800	
		23.425		19.426
Vlottende activa				
Voorraden		1		1
Vorderingen		655		0
Overige vorderingen				
Liquide middelen		55.932		69.516
Totaal		80.013		88.943
PASSIVA				
Reserves en fondsen				
Algemene reserve		74.823		65.898
Kortlopende schulden				
Overige schulden		5.190		23.045
Totaal		80.013		88.943

3. TOELICHTING OP DE BALANS PER 31 DECEMBER 2019			
VASTE ACTIVA			
Materiele vaste activa			
	Inventaris	Vervoermiddelen	Totaal
Boekwaarde per 1 januari 2019	10.626	8.800	19.426
Aanschaffingswaarde	40.936	37.458	78.394
Cumulatieve afschrijvingen	-30.310	-28.658	-58.968
Saldo	10.626	8.800	19.426
Desinvesteringen/investeringen	-1.319	0	0
Afchrijvingen desinvesteringen	0	-27.305	-27.305
afschrijvingen	0	0	0
eigen investering nieuwe koelwagen	0	6.925	6.925
eigen investering nieuwe bus Renault Master 201	0	9.500	9.500
Boekwaarde per 31 december 2019			
Aanschaffingswaarde	39.617	27.305	66.922
Cumulatieve afschrijvingen	-31.717	-11.780	-43.497
Saldo	7.900	15.525	23.425
	31-12-2019		31-12-2018
Vorraden			
De voorraden zijn gebaseerd op een symbolisch	1		1
Dit is de waarde welke vastgesteld is door de			
verzekeringsmaatschappij			
Vorderingen			
overige vorderingen	655		0
Liquide middelen			
Kas	33		61
Bank	5.898		455
Bank(spaarrekening)	50.000		69.000
totaal	55.931		69.516
Reserve en fondsen			
Algemene reserve	74.821		63.580
Resultaat	0		2.318
Totaal	0		65.898
Kortlopende schulden			
Crediteuren	3.895		1.561
Kosten vrijwilligers	495		849
vooritontvangen transportsubsidie	0		3.300
vooritontvangen subsidie t.b.v. investeringen	0		16.875
heftafel azzur	0		460
overige schulden	800		0
totaal	5.190		23.045

Landelijk zijn de kosten per pakket berekend op € 5. Voor Voedselbank Oldambt komen we ongeveer op € 3,34 per pakket.

Winschoten, 15-05-2020

Het bestuur