

Toelichting Jaarrekening 2022 Voedselbank Oldambt Winschoten.

Het jaar 2022 is voor de Voedselbank weer een bijzonder jaar geweest. Een jaar waar in we te maken kregen met een enorme stijging van de energieprijzen. Deze stijging bezorgde ons extra energiekosten van ca. € 2500,00. De koel en vriescellen zorgen voor een verbruik per jaar van ca. 25000 kub.

We kregen we te maken met een grote interne verhuizing. Omdat onze administratieve afdeling (Azzur) geen subsidie meer mocht ontvangen hebben we besloten om onze kantoorruimte te verdelen en plaats te maken voor deze afdeling.

Dit bracht weer extra kosten met zich mee doordat er wanden geplaatst en verplaatst moesten worden.

De administratieve afdeling is uitgebreid met een intake medewerker en een her-intake medewerker.

Het administratieve team bestaat nu uit 8 medewerkers

De aanmeldingen van nieuwe cliënten gaat het hele jaar door.

De tweede helft van het jaar kwamen er veel nieuwe aanmeldingen binnen.

Wij denken dat de stijging van de energiekosten en de prijsstijgingen van bijna alles hier debet aan zijn.

Eind 2022 is Azzur officieel opgeheven en alle medewerkers werken nu voor de Voedselbank.

Enkele Cijfers per 31-12-2022:

Aantal huishoudens 328 (31-12-2021 - 309)

Aantal personen 852 (31-12-2021 - 785)

Aantal kinderen onder de 18 jaar 320 (31-12-2021 – 297)

Aantal kinderen boven de 18 jaar 102 (31-12-2021 – 97)

Alleenstaanden 119 (31-12-2021 – 110)

Een ouder gezinnen 107 (31-12-2021-117)

Gezinnen 79(31-12-2021-60)

Stellen 23(31-12-2021-22)

We hebben in 2022 geprobeerd om onze uitgaven zoveel mogelijk te beperken. Uiteindelijk was er een stijging van ongeveer 10.000 euro, deze stijging bestaat uit een eenmalige bijdrage aan de nieuwe voedselbank in de gemeente Stadskanaal en aan de kosten van de verbouwing om plaats te maken voor onze administratie afdeling en de reparatie van onze koelcel.

Ook werden wij opnieuw gesteund door de grote vrijgevigheid vanuit de gemeente Oldambt en de gemeente Pekela.

Het werk van onze voedselbank leeft erg in de betreffende gemeentes en zorgt voor veel giften van uit diverse hoeken zoals bedrijven, stichtingen, kerken en niet te vergeten de particuliere gevers.

Daarbij zijn we uitermate dankbaar voor de subsidie die wij mogen ontvangen van de gemeente Oldambt en de gemeente Pekela.

Vele mensen hebben hun bijdrage van de overheid in de energiekosten geschonken aan de voedselbank.

Aan het einde van het jaar werden we enorm verrast door een geweldige actie van het Tafelhuis, die ruim 40.000 euro heeft opbracht.

Dit bedrag wordt in 2023 besteed door het Tafelhuis aan extra voedselpakket voor de Paasdagen en voor de zomervakantie.

Voor 2023 staan er een aantal investeringen gepland:

Zoals een nieuwe stapelaar en de vervanging van onze grote Bus.

Tevens willen we een reserve opbouwen omdat we misschien in de toekomst genoodzaakt zullen zijn om voedsel bij te kopen.

Tenslotte zijn wij erg dankbaar dat wij het jaar 2022 toch weer met een positief resultaat mochten afsluiten en wij verwijzen u dan hierbij naar de jaarrekening 2022.

Namens het bestuur: J. Wakker(penningmeester)

Stichting Voedselbank Oldambt

te Winschoten

Rapport inzake de jaarrekening 2022

INHOUDSOPGAVE

| | pagina |
|---|--------|
| Rapport | |
| Samenstellingsverklaring | 4 |
| | |
| Jaarrekening 2022 | |
| Balans per 31 december 2022 | 6 |
| Staat van baten en lasten over 2022 | 8 |
| Toelichting algemeen | 9 |
| Toelichting op de balans | 12 |
| Toelichting op de staat van baten en lasten | 15 |

Totaal aantal pagina's in dit rapport: 18

RAPPORT



Rapport

Stichting Voedselbank Oldambt
J.A. Koningstraat 28 B
9672 AD WINSCHOTEN

Blijham, 10 maart 2023

Geachte bestuur,

Hiermede brengen wij u rapport uit omtrent de jaarrekening over het afgelopen boekjaar.

Samenstellingsverklaring

De jaarrekening van Stichting Voedselbank Oldambt is door ons samengesteld op basis van de van u verkregen informatie. De jaarrekening bestaat uit de balans per 31 december 2022 en de winst- en verliesrekening over 2022 met de daarbij horende toelichting. In deze toelichtingen is onder andere een overzicht van de gehanteerde grondslagen voor financiële verslaggeving opgenomen.

Bij een samenstellingsopdracht bent u er verantwoordelijk voor dat de informatie klopt en dat u ons alle relevante informatie aanlevert. Wij hebben onze werkzaamheden dan ook uitgevoerd vanuit de veronderstelling dat u aan deze verantwoordelijkheid heeft voldaan.

Wij hebben deze samenstellingsopdracht uitgevoerd in overeenstemming met Nederlands recht. U mag er van uit gaan dat wij de opdracht professioneel, vakbekwaam en zorgvuldig, integer en objectief hebben uitgevoerd en dat wij vertrouwelijk omgaan met de door u verstrekte gegevens.


Op grond van bovenstaande wordt van ons verwacht dat wij de jaarrekening samenstellen in overeenstemming met algemeen aanvaarde grondslagen voor financiële verslaggeving. Wij hebben daarbij onze deskundigheid op het gebied van administratieve verwerking en financiële verslaggeving toegepast.

De in dit kader uitgevoerde werkzaamheden bestonden in hoofdzaak uit het verzamelen, het verwerken, het rubriceren, vergelijken, onderling aansluiten en het samenvatten van financiële gegevens ten behoeve van de jaarrekening en of kredietrapportage. Wij hebben geen controle- of beoordelingswerkzaamheden uitgevoerd die ons in staat stellen om een oordeel te geven of een conclusie te trekken met betrekking tot de getrouwheid van de jaarrekening.

Ondertekening van het rapport

Wij vertrouwen erop hiermee aan uw opdracht te hebben voldaan. Tot het geven van nadere toelichtingen zijn wij steeds gaarne bereid.

Hoogachtend,
Administratiekantoor Blijborg
namens deze



A. Roelfsema
Register Belastingconsulent

2.1 BALANS PER 31 DECEMBER 2022

(na verwerking resultaatbestemming)

A C T I V A

| | 2022 | | 2021 | |
|--|-------------|----------------|-------------|----------------|
| | € | € | € | € |
| VASTE ACTIVA | | | | |
| Materiële vaste activa | | | | |
| Inventaris | 7.750 | | 9.350 | |
| Vervoermiddelen | 10.100 | | 12.100 | |
| | | 17.850 | | 21.450 |
| VLOTTENDE ACTIVA | | | | |
| Vorraden | | 1 | | 1 |
| Vorderingen en overlopende activa | | | | |
| Overige vorderingen | | 1.207 | | 1.877 |
| Liquide middelen | | 164.503 | | 120.682 |
| Totaal activa | | 183.561 | | 144.010 |



PASSIVA

| | <u>2022</u> | | <u>2021</u> | |
|------------------------------------|---------------|-----------------------|---------------|-----------------------|
| | € | € | € | € |
| Eigen vermogen | | | | |
| Continuïteitsreserve | 106.000 | | 90.000 | |
| Bestemmingsreserve vervoermiddelen | 20.000 | | 10.000 | |
| Bestemmingsreserve voedsel | 5.644 | | - | |
| Vrij besteedbare reserves | <u>47.634</u> | | <u>37.611</u> | |
| | | 179.278 | | 137.611 |
| | | | | |
| Kortlopende schulden | | | | |
| Crediteuren | - | | - | |
| Vooruitontvangen bedragen | - | | 3.120 | |
| Overlopende passiva | <u>4.283</u> | | <u>3.279</u> | |
| | | 4.283 | | 6.399 |
| | | | | |
| Totaal passiva | | <u><u>183.561</u></u> | | <u><u>144.010</u></u> |

2.2 STAAT VAN BATEN EN LASTEN OVER 2022

| | Realisatie 2022 | Begroting 2022 | Realisatie 2021 |
|--|---------------------------|--------------------------|--------------------|
| | € | € | € |
| Baten | | | |
| Subsidies | 52.138 | 48.500 | 48.900 |
| Giften en Donaties | 51.545 | 7.500 | 35.586 |
| Overige inkomsten | 2.970 | - | 6.000 |
| Rentebaten en soortgelijke opbrengsten | - | - | 8 |
| Totaal baten | 106.653 | 56.000 | 90.494 |
| Lasten | | | |
| Giften en donaties | 5.000 | - | - |
| Kosten vrijwilligers | 7.936 | 8.800 | 7.002 |
| Afschrijvingen | 3.600 | 3.500 | 4.125 |
| Huisvestingskosten | 27.810 | 29.500 | 25.749 |
| Exploitatiekosten | 4.622 | 3.350 | 4.399 |
| Kosten vervoermiddelen | 15.944 | 12.300 | 12.588 |
| Reclamekosten | - | 650 | 499 |
| Kantoorkosten | 2.694 | 5.100 | 2.894 |
| Algemene kosten | 2.646 | 2.550 | 2.435 |
| Rentelasten en soortgelijke kosten | 378 | 250 | 188 |
| Totaal lasten | 70.630 | 66.000 | 59.879 |
| Batig saldo | 36.023 | 10.000- | 30.615 |

2.3 TOELICHTING ALGEMEEN

Algemene toelichting

Belangrijkste activiteiten

De stichting heeft ten doel:

- a. het verstrekken van voedsel aan mensen die leven op of onder de armoedegrens, overeenkomstig de normen van de landelijke voedselbank;
- b. het verrichten van alle verdere handelingen, die met het vorenstaande in de ruimste zin verband houden of daartoe bevorderlijk kunnen zijn.

De stichting tracht haar doel onder meer te verwezenlijken:

- a. door het ontplooiën, stimuleren en coördineren van activiteiten die aan het doel bevorderlijk kunnen zijn;
- b. door samenwerking met instellingen en organisaties die op soortgelijke gebied als dat van de stichting werkzaam zijn;
- c. door alle andere wettige middelen.

De stichting is ingeschreven in het Handelsregister bij de Kamer van Koophandel Noord-Nederland onder nummer 1145214.

Bestuurssamenstelling

Het bestuur van de stichting bestaat uit de volgende personen:

| <u>Naam</u> | <u>Functie</u> |
|---------------|----------------|
| J. Wubs | Voorzitter |
| Vacant | Secretaris |
| J. Wakker | Penningmeester |
| J. Dijkhuis | Bestuurslid |
| K.S. de Vries | Bestuurslid |
| T. Jurjens | Bestuurslid |

Grondslagen voor financiële verslaggeving

Algemene grondslagen

De jaarrekening is opgesteld volgens de in Nederland algemeen aanvaarde grondslagen voor financiële verslaggeving.

De jaarrekening is opgesteld in overeenstemming met de 'Richtlijn voor kleine-organisaties-zonder-winststreven'.

De waardering van activa en passiva en de bepaling van het resultaat vinden plaats op basis van historische kosten. Tenzij bij de desbetreffende grondslag voor de specifieke balanspost anders wordt vermeld, worden de activa en passiva opgenomen tegen nominale waarde.

Baten en lasten worden toegerekend aan het jaar waarop ze betrekking hebben. Winsten worden slechts opgenomen voor zover zij op balansdatum zijn gerealiseerd. Verplichtingen en mogelijke verliezen die hun oorsprong vinden voor het einde van het verslagjaar, worden in acht genomen indien zij voor het opmaken van de jaarrekening bekend zijn geworden.

Grondslagen voor waardering activa en passiva

Vorderingen

De vorderingen worden opgenomen tegen de nominale waarde onder aftrek van een noodzakelijk geachte voorziening voor het risico van oninbaarheid. Deze voorziening wordt bepaald op basis van individuele beoordeling van de vorderingen.

Vorraden

De voorraden worden opgenomen tegen symbolische waarde welke is vastgesteld door de verzekeringsmaatschappij.

Liquide middelen

De liquide middelen zijn gewaardeerd tegen nominale waarde. Indien niet anders is vermeld, staan deze ter vrije beschikking.

Schulden

De schulden worden opgenomen tegen nominale waarde.

Grondslagen voor bepaling resultaat

Het exploitatieresultaat wordt bepaald als het verschil tussen de op het verslagjaar betrekking hebbende baten en alle hiermee verbonden lasten.

De baten en lasten worden toegerekend aan het jaar waarop ze betrekking hebben. Lasten die hun oorsprong vinden in het boekjaar worden in aanmerking genomen zodra deze voorzienbaar zijn.

TOELICHTING OP DE BALANS
Materiële vaste activa

| | Inventaris | Vervoer- middelen | Totaal |
|---------------------------------|--------------|----------------------|---------------|
| | € | € | € |
| Boekwaarde per 1 januari 2022 | 9.350 | 12.100 | 21.450 |
| Mutaties | - | - | - |
| Afschrijvingen | 1.600- | 2.000- | 3.600- |
| Boekwaarde per 31 december 2022 | <u>7.750</u> | <u>10.100</u> | <u>17.850</u> |
| | | | |
| Aanschafwaarde | 45.692 | 28.080 | 73.772 |
| Cumulatieve afschrijving | 37.942- | 17.980- | 55.922- |
| Boekwaarde per 31 december 2022 | <u>7.750</u> | <u>10.100</u> | <u>17.850</u> |

Het afschrijvingspercentage voor de materiële vaste activa bedraagt 20%.

| | <u>2022</u> | <u>2021</u> |
|--|----------------|----------------|
| | € | € |
| | | |
| Vorraden | | |
| Vorraden conform opgaaf | <u>1</u> | <u>1</u> |
| | | |
| Vorderingen en overlopende activa | | |
| <i>Overige vorderingen</i> | | |
| Rekening-courant Stichting Azzur | <u>1.207</u> | <u>1.877</u> |
| | | |
| Liquide middelen | | |
| Kas | 70 | 70 |
| Rabobank rekening-courant | 1.433 | 1.612 |
| Rabobank spaarrekening | 163.000 | 119.000 |
| | <u>164.503</u> | <u>120.682</u> |

| | <u>2022</u> | <u>2021</u> |
|------------------------------------|----------------|----------------|
| | € | € |
| Eigen vermogen | | |
| Continuïteitsreserve | 106.000 | 90.000 |
| Bestemmingsreserve vervoermiddelen | 20.000 | 10.000 |
| Bestemmingsreserve voedsel | 5.644 | - |
| Vrij besteedbare reserves | <u>47.634</u> | <u>37.611</u> |
| | <u>179.278</u> | <u>137.611</u> |

Continuïteitsreserve

Deze reserve is gevormd om financieel in staat te kunnen blijven de activiteiten voort te zetten. De omvang van de reserve is, in lijn met het advies van de Vereniging van Nederlandse Voedselbanken, vastgesteld op 1,5 keer de jaarlijkse exploitatiekosten.

Bestemmingsreserve vervoermiddelen

Deze reserve is gevormd voor de vervanging en uitbreiding van de transportmiddelen.

| | | |
|-----------------------|---------------|---------------|
| Stand per 1 januari | 10.000 | - |
| Dotatie boekjaar | 10.000 | 10.000 |
| Onttrekking boekjaar | - | - |
| Stand per 31 december | <u>20.000</u> | <u>10.000</u> |

Bestemmingsreserve voedsel

Deze reserve is gevormd voor de aankoop van voedselpakketten.

| | | |
|-----------------------|--------------|----------|
| Stand per 1 januari | - | - |
| Dotatie boekjaar | 10.000 | - |
| Onttrekking boekjaar | 4.356- | - |
| Stand per 31 december | <u>5.644</u> | <u>-</u> |

Vrij besteedbare reserves

| | | |
|--------------------------------------|---------------|---------------|
| Stand per 1 januari | 37.611 | 106.996 |
| Af: dotatie aan continuïteitsreserve | 16.000- | 90.000- |
| dotatie aan bestemmingsreserve | 10.000- | 10.000- |
| | <u>11.611</u> | <u>6.996</u> |
| Batig saldo boekjaar | <u>36.023</u> | <u>30.615</u> |
| Stand per 31 december | <u>47.634</u> | <u>37.611</u> |

| | <u>2022</u> | <u>2021</u> |
|--|--------------|--------------|
| | € | € |
| Kortlopende schulden en overlopende passiva | | |
| <i>Crediteuren</i> | | |
| Openstaande posten | <u>-</u> | <u>-</u> |
| <i>Vooruitontvangen bedragen</i> | | |
| Transportsubsidie Provincie Groningen | <u>-</u> | <u>3.120</u> |
| <i>Overlopende passiva</i> | | |
| Kosten vrijwilligers | 338 | 799 |
| Energiekosten | 1.341 | 565 |
| Administratiekosten | 750 | 400 |
| Automatiseringskosten | 371 | 568 |
| Autokosten | 1.375 | 647 |
| Rente en bankkosten | 108 | - |
| Overige schulden | <u>-</u> | <u>300</u> |
| | <u>4.283</u> | <u>3.279</u> |

TOELICHTING OP DE STAAT VAN BATEN EN LASTEN

| | Realisatie 2022 | Begroting 2022 | Realisatie 2021 |
|---|--------------------|-------------------|--------------------|
| | € | € | € |
| Baten | | | |
| <i>Subsidies</i> | | | |
| Gemeente Oldambt | 37.500 | 37.500 | 37.500 |
| Gemeente Pekela | 7.500 | 7.500 | 7.500 |
| Provincie Groningen | 3.120 | 3.500 | 3.900 |
| Voedselbank Nederland | 4.018 | - | - |
| | <u>52.138</u> | <u>48.500</u> | <u>48.900</u> |
| <i>Giften en Donaties</i> | | | |
| Kerken en Stichtingen | 23.086 | 3.000 | 28.891 |
| Giften Corona | - | - | 658 |
| Bedrijven | 5.236 | 1.000 | 2.261 |
| Particulieren | 23.223 | 3.500 | 3.776 |
| | <u>51.545</u> | <u>7.500</u> | <u>35.586</u> |
| <i>Overige inkomsten</i> | | | |
| Aandeel huurkosten St. Azzur | <u>2.970</u> | <u>-</u> | <u>6.000</u> |
| <i>Rentebaten en soortgelijke opbrengsten</i> | | | |
| Rente Rabobank spaarrekening | <u>-</u> | <u>-</u> | <u>8</u> |

| | Realisatie 2022 | Begroting 2022 | Realisatie 2021 |
|---------------------------------|---------------------------|--------------------------|--------------------|
| | € | € | € |
| Lasten | | | |
| <i>Giften en donaties</i> | | | |
| Bijdrage Voedselbank Stadswolde | <u>5.000</u> | <u>-</u> | <u>-</u> |
| <i>Kosten vrijwilligers</i> | | | |
| Lief en leed | 3.152 | 2.500 | 3.630 |
| Kilometervergoedingen | 2.482 | 5.000 | 2.917 |
| Cursuskosten | 1.239 | 300 | - |
| Kantinekosten | 1.063 | 1.000 | 455 |
| | <u>7.936</u> | <u>8.800</u> | <u>7.002</u> |
| <i>Afschrijvingen</i> | | | |
| Inventarissen | 1.600 | 2.000 | 2.325 |
| Vervoermiddelen | 2.000 | 1.500 | 1.800 |
| | <u>3.600</u> | <u>3.500</u> | <u>4.125</u> |
| <i>Huisvestingskosten</i> | | | |
| Huur pand | 12.507 | 16.500 | 15.324 |
| Reparaties en onderhoud | 3.108 | 1.500 | 301 |
| Gas, water en elektra | 10.412 | 9.000 | 8.091 |
| Schoonmaakkosten | 1.783 | 2.500 | 2.033 |
| | <u>27.810</u> | <u>29.500</u> | <u>25.749</u> |

| | Realisatie 2022 | Begroting 2022 | Realisatie 2021 |
|-------------------------------|---------------------------|--------------------------|--------------------|
| | € | € | € |
| <i>Exploitatiekosten</i> | | | |
| Inkopen | 280 | 250 | 554 |
| Verpakkingsmaterialen | 342 | 1.000 | 751 |
| Kleine aanschaffingen | 3.305 | 1.000 | 1.420 |
| Assuranties | 61 | 100 | 61 |
| Kosten Corona | - | - | - |
| Overige bedrijfskosten | 634 | 1.000 | 1.613 |
| | <u>4.622</u> | <u>3.350</u> | <u>4.399</u> |
| <i>Kosten vervoermiddelen</i> | | | |
| Brandstoffen | 6.340 | 5.000 | 5.212 |
| Reparaties en onderhoud | 6.056 | 3.800 | 4.090 |
| Assuranties | 2.076 | 2.300 | 2.164 |
| Motorrijtuigenbelasting | 1.263 | 1.200 | 1.122 |
| Overige | 209 | - | - |
| | <u>15.944</u> | <u>12.300</u> | <u>12.588</u> |
| <i>Reclamekosten</i> | | | |
| Reclamekosten | - | 400 | 499 |
| Representatiekosten | - | 250 | - |
| | <u>-</u> | <u>650</u> | <u>499</u> |
| <i>Kantoorkosten</i> | | | |
| Kantoorbenodigdheden | 1.197 | 1.000 | 951 |
| Porti | 21 | 100 | 10 |
| Telefoon en internet | 1.476 | 4.000 | 1.933 |
| Overig kantoorkosten | - | - | - |
| | <u>2.694</u> | <u>5.100</u> | <u>2.894</u> |

| | Realisatie 2022 | Begroting 2022 | Realisatie 2021 |
|------------------------------|---------------------------|--------------------------|--------------------|
| | € | € | € |
| <i>Algemene kosten</i> | | | |
| Kosten intake | 1.100 | 1.200 | 1.200 |
| Contributies en abonnementen | 196 | 250 | 127 |
| Assuranties | 607 | 600 | 604 |
| Administratiekosten | 743 | 500 | 504 |
| Overige | - | - | - |
| | <u>2.646</u> | <u>2.550</u> | <u>2.435</u> |

Rentelasten en soortgelijke kosten


| | | | |
|----------------------|------------|------------|------------|
| Negatieve spaarrente | 140 | - | - |
| Bankkosten | 238 | 250 | 188 |
| | <u>378</u> | <u>250</u> | <u>188</u> |

Ondertekening van de jaarrekening


Winschoten, 10 maart 2023

Het bestuur:

J. Wubs



J. Wakker



J. Dijkhuis

K.S. de Vries

T. Jurjens